



管理公告

此處顯示依照時間排序的所有公告

點擊  可以編輯公告內容
點擊  可以刪除公告





編輯公告的畫面與發起的畫面相同，下面按鈕改成“完成編輯”

Search Bar





管理公告

	公告標題 公告內容.... #關鍵字#關鍵字	 
	公告標題 公告內容.... #關鍵字#關鍵字	 
	公告標題 公告內容.... #關鍵字#關鍵字	 
	公告標題 公告內容.... #關鍵字#關鍵字	 

發起新公告

里民信箱

發起公告
一般公告、
緊急公告
以及里民
回報公告

<

Search Bar

發起公告

公告類型

一般公告

標題

關鍵字

內容

+

 加入照片

發起公告

如果是編輯頁面，
則為“完成編輯”



發起公告
活動公告

<

Search Bar

發起公告

公告類型

活動公告

標題

關鍵字

地點

日期

時間

內容

+

 加入照片

發起公告

日期用日曆式選單

時間用下拉式選單，30分鐘為一個單位做選項

如果是編輯頁面，則為“完成編輯”



回報成功
彈出視窗



做成彈出視窗顯示

<div><div></div><div>Search Bar</div><div></div><div></div></div>		
里民信箱		
	公告標題 公告內容....	6/30 審核中
	公告標題 公告內容....	6/29 已回覆

此處顯示依照時間排序的所有公告

點進公告內容顯示詳細(下頁)

後台也顯示回覆狀況

<

Search Bar

里民信箱

標題

地點

日期

時間

問題內容

顯示照片

發起新公告

私密回覆

點進發起新公告
導向至發起公告

<

Search Bar

私密回覆

訊息框

+

加入照片

回覆